



●感謝您購買 KOSO 產品，在此向您致上萬分謝意。使用之前，請您務必詳讀並了解下列的注意事項，並且正確安裝、操作。

⚠ 注意事項

- 安裝本產品，請務必參照使用手冊安裝說明，避免安裝錯誤造成損壞，一概由消費者自行負責。
- 請勿自行拆解或改裝使用手冊沒有說明的部份，以免導致本產品受損。
- 內部檢查或維修，應由本公司或各地經銷商，指定合格服務人員負責。

◎符號說明：

📖 表示某些程序步驟，由此註解中更容易了解。

⚠ 表示某些程序必須注意，以避免影響安裝品質。

⚠ 警告! 表示某些程序必須遵守，以避免傷及本人、他人或車輛。

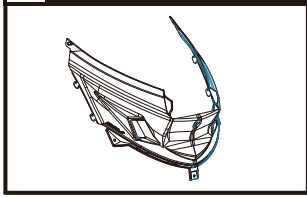
⚠ 注意! 表示某些程序必須遵守，以避免傷及車輛。

材質：聚丙烯

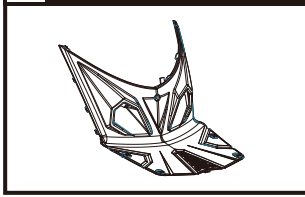
重量：約382公克

1 配件

1 引擎導風胸蓋 上蓋 X1



2 引擎導風胸蓋 下蓋 X1




註 請確認上列配件是否齊全，如果您發現配件不齊全，請盡快與經銷商取得聯繫。

2 實車安裝說明


請依下列順序進行安裝及拆卸

圖一




請使用適當工具，將**1**上胸蓋螺絲x1拆下。

圖二



請使用適當工具，將**2**置物箱螺絲x4拆下，並取下置物箱總成。

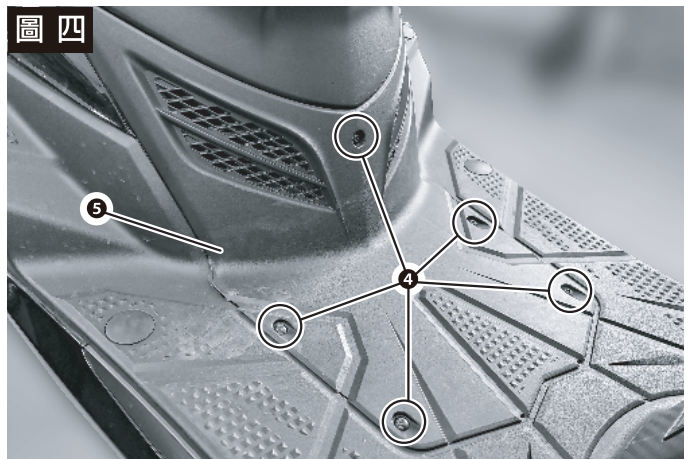
圖三



請使用適當工具，將**3**上胸蓋兩側固定螺絲x2拆下，並安裝KOSO引擎導風胸蓋上蓋(配件1)至車上。

註 安裝時，請依拆卸相反順序進行至圖一。

圖四



請使用適當工具，將**4**原廠胸蓋固定螺絲X5與**5**原廠胸蓋下蓋拆下，並安裝KOSO引擎導風胸蓋下蓋(配件2)至車上。

註 請參照圖示順序進行拆卸作業。