



●感謝您購買KOSO產品，在此向您致上萬分謝意。本產品操作簡易明瞭，使用便利。使用之前，請您務必詳讀並了解下列的注意事項，並且正確安裝、操作。

⚠ 注意事項

- 安裝本產品，請務必參照使用手冊安裝說明，避免安裝錯誤造成損壞，一概由消費者自行負責。
- 請勿自行拆解或改裝使用手冊沒有說明的部份，以免導致本產品受損。
- 內部檢查或維修，應由本公司或各地經銷商，指定合格服務人員負責。

◎ 符號說明：

註 表示某些程序步驟，由此註解中更容易了解。

△ 表示某些程序必須注意，以避免影響安裝品質。

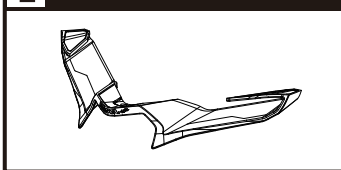
▲ 注意！ 表示某些程序必須遵守，以避免傷及車輛。

重量：約45公克


材質：聚丙烯

1 配件

1 大燈下導流 X1

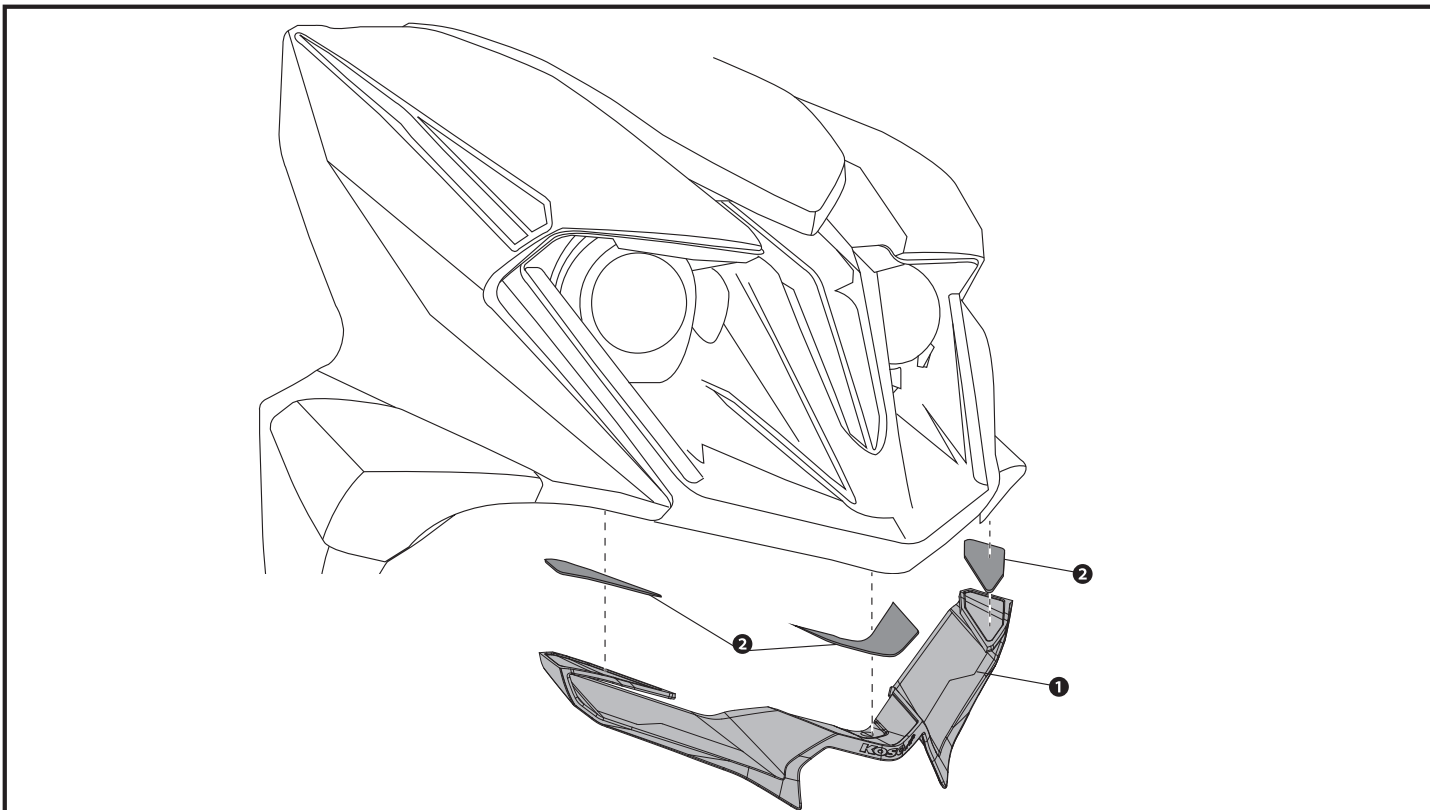


2 雙面背膠(左、中、右) X1



註 請確認上列配件是否齊全，如果您發現配件不齊全，請盡快與經銷商取得聯繫。

2 實車安裝說明



請依下列順序進行安裝及拆卸

1. 請先使用酒精將①KOSO大燈下導流(配件1)與車殼黏貼處擦拭乾淨。
2. 請將②雙面背膠(左、中、右)(配件2)黏貼至①KOSO大燈下導流(配件1)。
3. 請將黏貼好的大燈下導流黏貼至車上。