



●感謝您購買KOSO產品，在此向您致上萬分謝意。本產品操作簡易明瞭，使用便利。使用之前，請您務必詳讀並了解下列的注意事項，並且證券安裝、操作。

### ⚠ 注意事項

- 安裝本產品，請務必參照使用說明書安裝，避免安裝錯誤造成損壞，一概由消費者自行負責。
- 請務必使用正確、標準工具拆卸與安裝。
- 請勿自行拆解或改裝，使用說明書沒有說明的部份，以免導致本產品受損。
- 內部檢查或維修，應由本公司或各地經銷商，指定合格服務人員負責。

◎符號說明：

**註** 表示某些程序步驟，由此註解中更容易了解。

**△** 表示某些程序必須注意，以避免影響安裝品質。

**⚠ 警告!** 表示某些程序必須遵守，以避免傷及本人、他人或車輛。

**△ 注意!** 表示某些程序必須遵守，以避免傷及車輛。

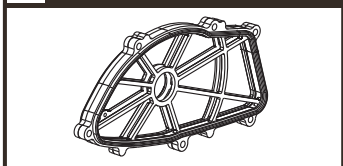
**📖 詳細閱讀!** 表示對使用說明書內容不了解時，請詢問具有相關知識的專業人員。

重量：約236公克

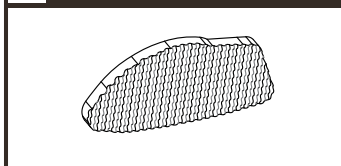
材質：聚丙烯、白鐵、海綿。

## 1 配件

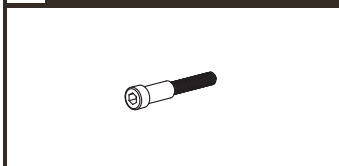
### 1 濾清器上下蓋各X1



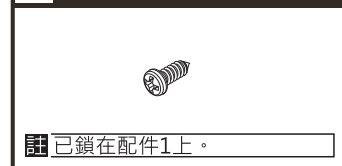
### 2 波浪型海綿X1



### 3 M5x40L螺絲X6

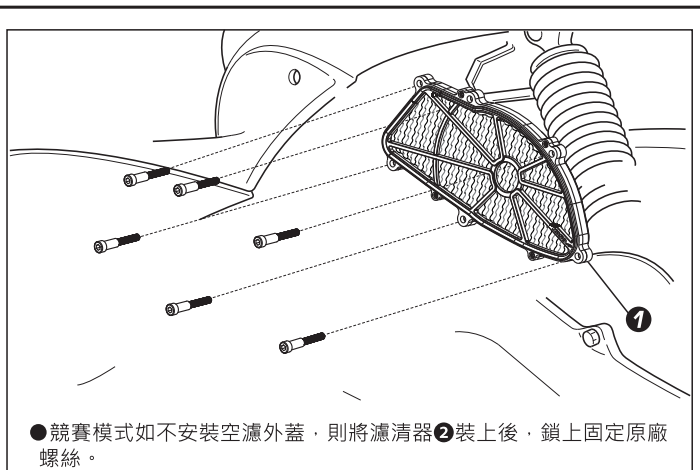
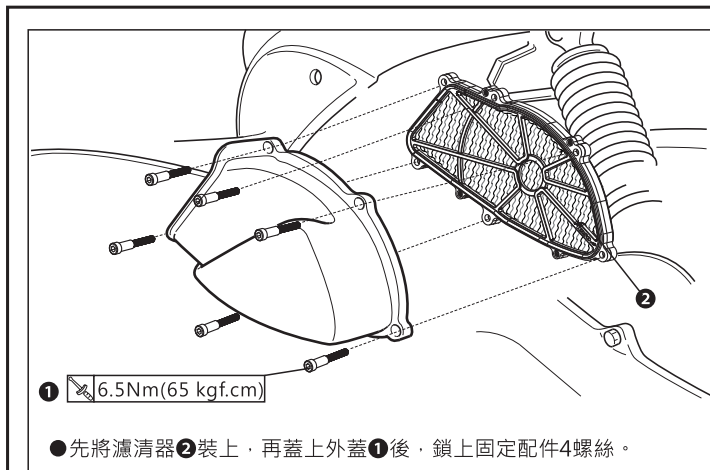


### 4 M3.5x9螺絲X4



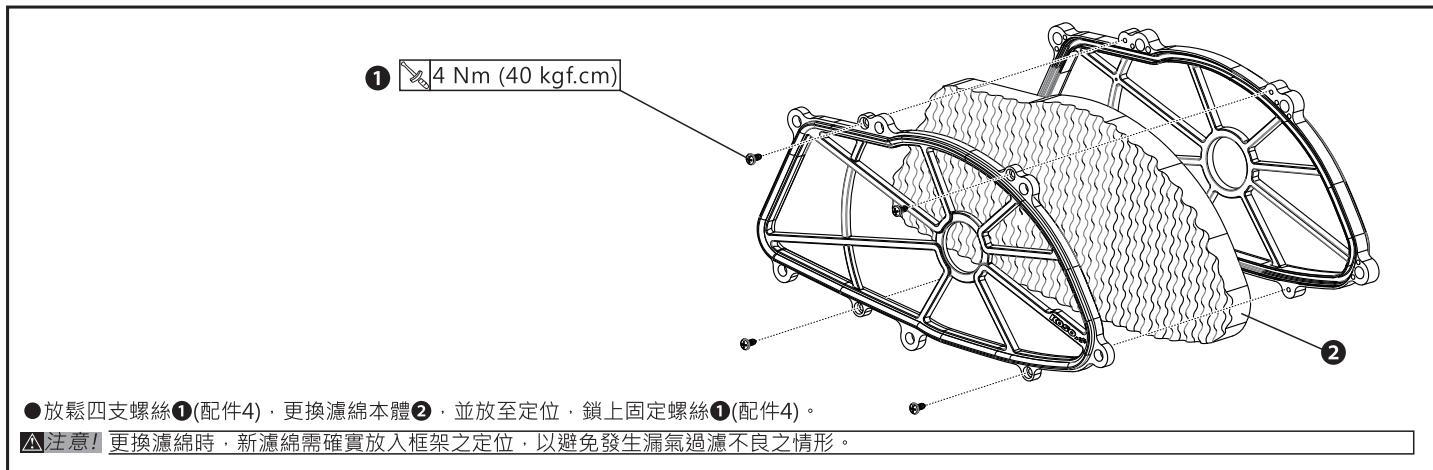
**註** 請確認上列配件是否齊全，如果您發現配件不齊全，請盡快與經銷商取得聯繫。

## 2 安裝時可選擇是否裝配外蓋



**⚠ 注意!** 當車輛傾倒時，或有大量燃油外洩，需以高壓空氣吹乾並清潔海綿上所吸附的汽油。(以避免發動引擎時，引擎回火造成火燒車情形)

## 3 更換濾綿



#### 4 DONY測試曲線圖

