



● 感謝您購買KOSO產品，在此向您致上萬分謝意。使用之前，請您務必詳讀並了解下列注意事項，並且正確安裝、操作。

**▲ 注意事項**

- 安裝本產品，請務必參照使用說明書安裝，避免安裝錯誤造成損壞，一概由消費者自行負責。
- 請務必使用正確、標準工具拆卸與安裝。
- 請勿自行拆解或改裝，使用說明書沒有說明的部份，以免導致本產品受損。
- 內部檢查或維修，應由本公司或各地經銷商，指定合格服務人員負責。

◎符號說明：

**註** 表示某些程序步驟，由此註解中更容易了解。

**▲** 表示某些程序必須注意，以避免影響安裝品質。

**▲ 警告!** 表示某些程序必須遵守，以避免傷及本人、他人或車輛。

**▲ 注意!** 表示某些程序必須遵守，以避免傷及車輛。


**📖 詳細閱讀!** 表示對使用說明書內容不了解時，請詢問具有相關知識的專業人員。

重量：約925公克

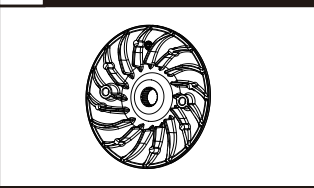
材質：鋁合金壓鑄、鋼、不鏽鋼、樹脂

**1 配件**

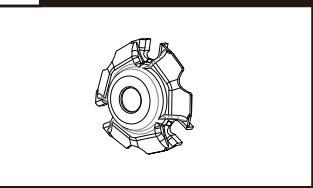
**1** 驅動盤 X1



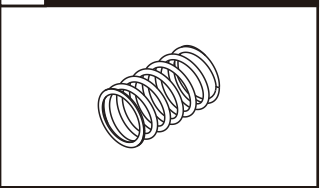
**2** 外驅動盤 X1



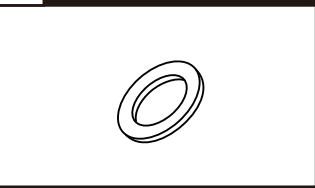
**3** 壓力板 X1



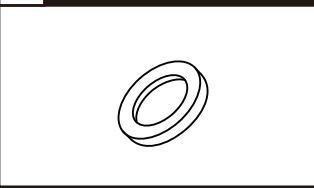
**4** 大彈簧 1000 RPM X1



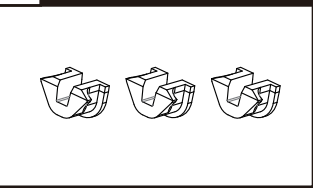
**5** 中心軸墊片 0.6mm X2



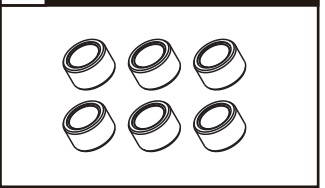
**6** 中心軸墊片 1mm X1



**7** 滑動片 X3

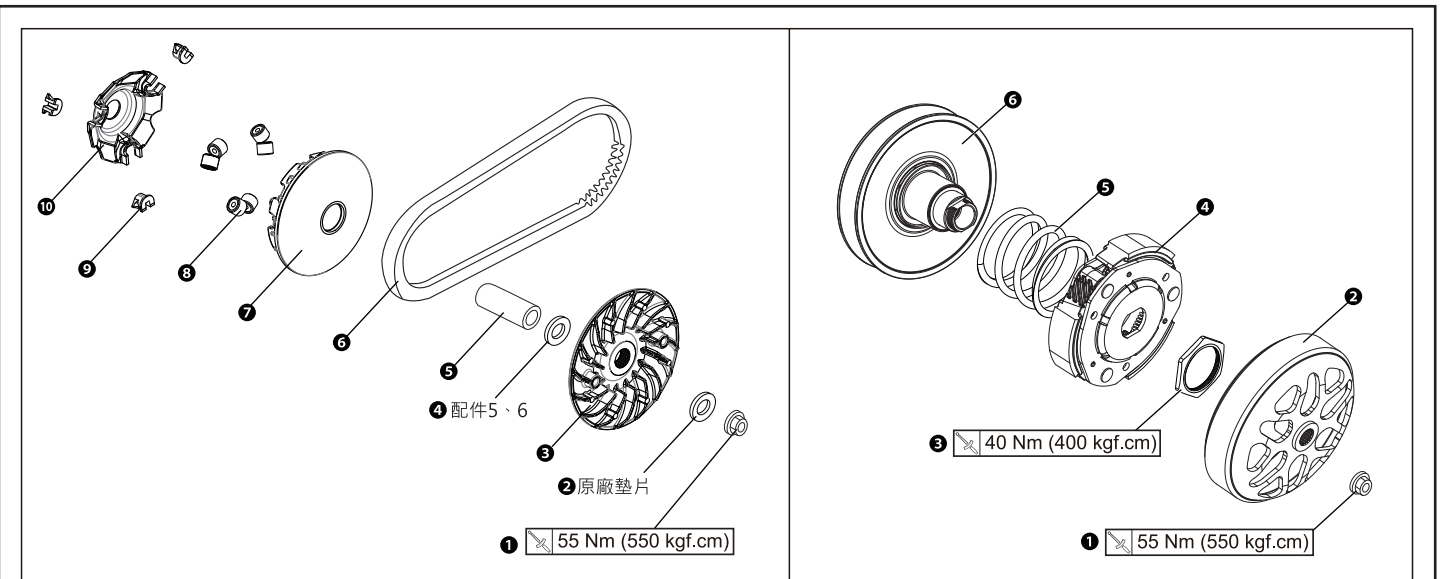


**8** 滾珠 20X15mm 17g X6



**📖** 請確認上列配件是否齊全，如果您發現配件不齊全，請盡快與經銷商取得聯繫。

**2 傳動系統的拆卸與安裝**



**註** 裝配建議：

預設使用：中心軸墊片1.0mm(配件6)

最佳化設定：中心軸墊片1.2mm (0.6mm(配件5)x2)

皮帶磨損後：0.6mm

**▲ 注意!** 請參照圖示順序進行拆卸作業。安裝時，請依拆卸相反順序進行。

### 3 道路測試曲線圖

