



●感謝您購買KOSO 短版前土除，在此向您致上萬分謝意。本產品操作簡易明瞭，使用便利。使用之前，請您務必詳讀並了解下列的注意事項，並且正確安裝、操作。

⚠ 注意事項

- 安裝本產品，請務必參照使用手冊安裝說明，避免安裝錯誤造成損壞，一概由消費者自行負責。
- 請勿自行拆解或改裝使用手冊沒有說明的部份，以免導致本產品受損。
- 內部檢查或維修，應由本公司或各地經銷商，指定合格服務人員負責。

◎ 符號說明：

☞ 表示某些程序步驟，由此註解中更容易了解。

△ 表示某些程序必須注意，以避免影響安裝品質。

⚠ 警告！ 表示某些程序必須遵守，以避免傷及本人、他人或車輛。

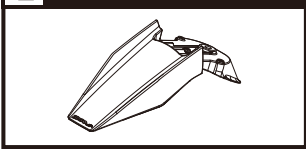
⚠ 注意！ 表示某些程序必須遵守，以避免傷及車輛。

材質：聚丙烯


重量：約301公克

1 配件


1 短版前土除 X1



2 M6x20mm 螺絲 X3



3 M6 華司 X3



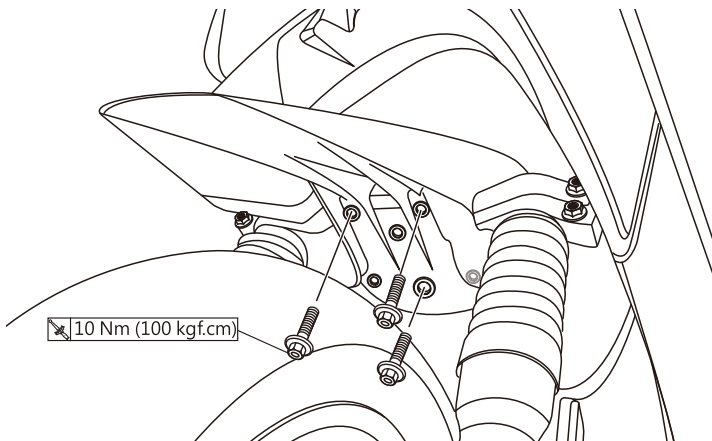
4 銅管 X3



☞ 請確認上列配件是否齊全，如果您發現配件不齊全，請盡快與經銷商取得聯繫。

2 實車安裝說明

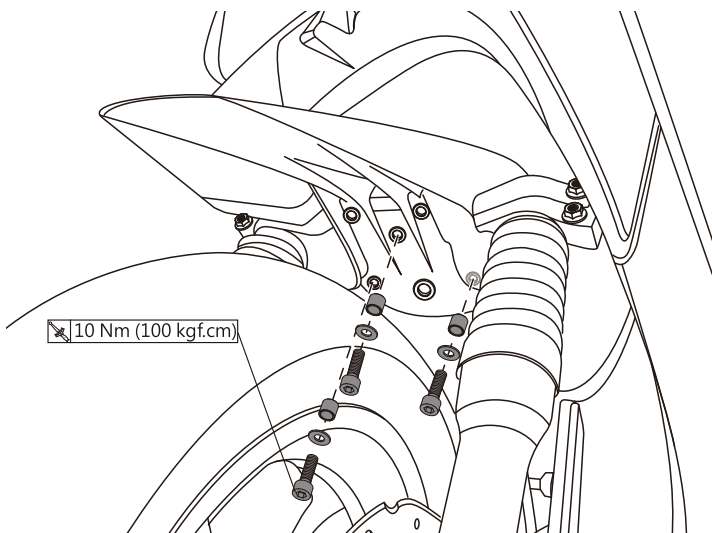
請依下列順序進行安裝及拆卸 (BWS安裝方式)



請使用適當工具，將原廠M6x20 mm螺絲X3拆下，並將KOSO 短版前土除(配件一)安裝至車上。

☞ 請參照圖示順序進行拆卸作業。安裝時，請依拆卸相反順序進行並參照所提供之相關螺絲緊定扭力值。

請依下列順序進行安裝及拆卸 (BWS'R安裝方式)



請使用適當工具，將原廠M6x20 mm螺絲X3拆下，並將KOSO 短版前土除(配件一)對準鎖孔，並使用適當工具，將M6x20 mm螺絲X3(配件2)、M6華司x3(配件3)與銅管x3(配件4)安裝至車上。

☞ 請參照圖示順序進行拆卸作業。安裝時，請依拆卸相反順序進行並參照所提供之相關螺絲緊定扭力值。